

## SISU-kiukaidet koot


SISU-SAVUSAUNAN KIUAS,  
SAUNAN TILAVUUS 15-25 M<sup>3</sup>




Leveys: 900 mm  
Syvyys: 900 mm  
Korkeus: 720 mm  
Löylykivet n. 400kg




Muut SISU -kiukaiden vakiokoot kasvavat leveys- ja syvyysuunnassa 90 mm moduulein




900 x 990 mm




990 x 990 mm



990 x 1080 mm



1080 x 1080 mm



1080 x 1200 mm



1200 x 1200 mm

SISU-kiukaan peruskorkeus on 720 mm, seuraavat koot 60 mm moduuleittain 1020 mm korkeuteen asti. Yksi leveys-, syvyys- tai korkeusmoduuli lisää löylykivien määrää aina noin 50 kilolla. Löylykivien tarve saunan tilavuuskuutiota kohden on n. 30 kg, esim. 20 m<sup>3</sup> saunaan löylykivien ihannemäärä on 600 kg.

Meiltä myös tulipesän kunnostuspalvelut vanhoihin kiukaisiin.

Annamme avun uniikkien savusaunojen suunnitteluun ja rakentamiseen. Kauttamme saat myös kelot ja kelorakennukset.

## SISU-kiukaiden lisävarusteet

Sisu-savusaunaan on saatavissa varusteita, jotka lisäävät saunomismukavuuttasi.



### SISU-KIUASKANSI

SISU-kiuaskansi lisää savusaunasi käyttömukavuutta. Kun kansi saunomisen jälkeen suljetaan, säilyy lämpö kiukaassa pitkään. Voit nauttia vielä seuraavanakin aamuna edellispäivän lämmitetystä saunasta.



### SELKÄNOJA

Laudeseinän selkänöja on käännettävissä lauteiden suojaksi lämmityksen ajaksi.



### LÄMMINVESISÄILIÖ

Irrallinen lämminvesisäiliö sijoitetaan SISU-kiukaan päälle, jolloin sauna lämmitessä lämpenee myös kylpyvesi. Säiliö on valmistettu ruostumattomasta teräksestä.

## SISUSAVUSAUNA

Rakennuspalvelu Kari Vainiomäki  
Varastotie  
42100 JÄMSÄ  
Puhelin: + 358 40 731 0993  
www.savusauna.com  
info@sisusavusauna.fi